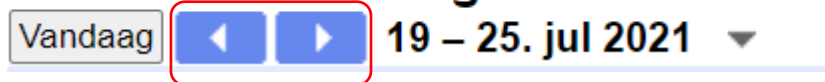


Tips voor gebruik van de agenda

Vooraf: vindt u het beeld van de agenda te klein, zoom dan in door de toetsen **CTRL** en **+** gelijktijdig in te drukken (dit kan bij iedere website; **CTRL** en **-** heeft het tegenovergestelde effect).

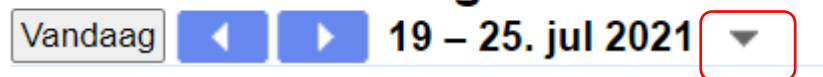
- Iedere ruimte die te reserveren is heeft zijn eigen kleur, zie legenda links van de agenda.
- In de agenda ziet u het overzicht van de huidige week. Met de pijltjes links bovenaan kunt u een eerdere of een volgende week kiezen:

Welke ruimte is nog beschikbaar?



- Om een hele maand te zien kiest u het pijltje naast de huidige week:

Welke ruimte is nog beschikbaar?




Vervolgens kunt u met de pijltjes aan weerszijden van de maand terug of verder naar andere maanden:

juli 2021						
«						»
M	D	W	D	V	Z	Z
21	22	23	24	25	26	27
28	29	30	1	2	3	4

en daarna op de gewenste week klikken.

- Met de grijze schuifbalk kunt u door de dag scrollen, om meer tijden te bekijken:



- Na het verzenden van het formulier ontvangt u een overzicht van uw aanvraag. De reservering is echter pas definitief als u een bevestigingsmail van ons hebt gekregen.